



SOFTWARE.SYSTEMS  
*Das Soziale im Mittelpunkt*

# MwSt.-Anpassung in ADSYS

## Anleitung zur Anpassung der MwSt. in den ADSYS Programmsystemen

© TD Software.Systems GmbH

Datum : 19.06.2020

**TD Software.Systems GmbH**  
Ludwigstraße 105  
63110 Rodgau

**Geschäftsführer**  
Torsten Dröll

**Kontakt**  
Telefon 0 61 06 / 77 309-10  
Telefax 0 61 06 / 77 309-14  
info@td-software.com  
www.td-software.com

**Bankverbindung**  
Vereinigte Volksbank Maingau VVB  
BLZ 50190000  
Konto 0005700426  
IBAN DE65 5019 0000 0005 7004 26  
BIC FFVBDEFFXXX

**Sitz der Gesellschaft**  
Rodgau  
Handelsregister Nr. HRB 51026  
Steuer-Nr. 044 246 04995  
USt.-IdNr. DE301703501

## Hinweise zu den Programmsystemen

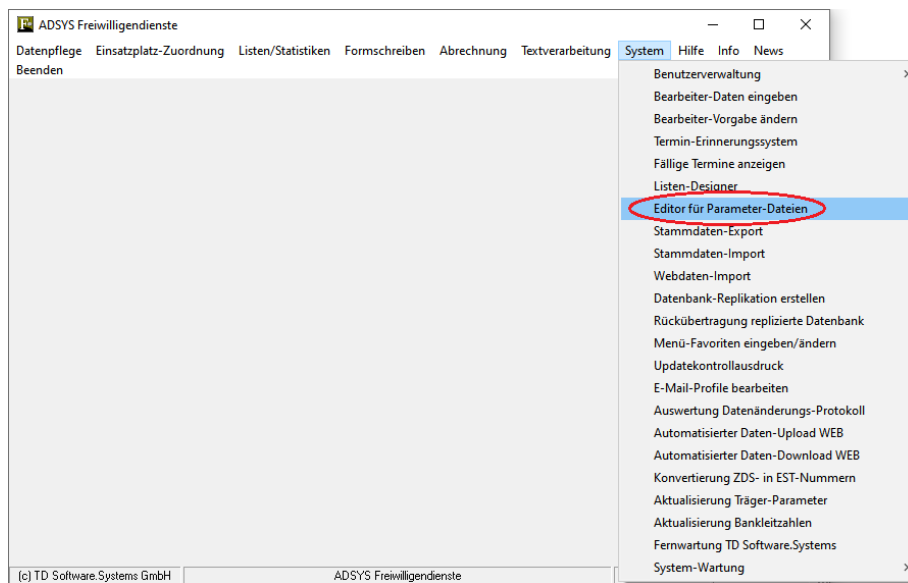
Die Anpassung der Mehrwertsteuer erfolgt in allen ADSYS Programmsystemen (ADSYS PHDPro, ADSYS Ausbildungsverwaltung und ADSYS Freiwilligendienste) auf die gleiche Weise. Die Bilder in dieser Anleitung beschreiben die Anpassung über das Programmsystem ADSYS Freiwilligendienste.

## Parameterdatei „mwstparameter.dat“ editieren

Um die Mehrwertsteuer in ADSYS anzupassen, führen Sie bitte die unten aufgeführten Schritte aus.

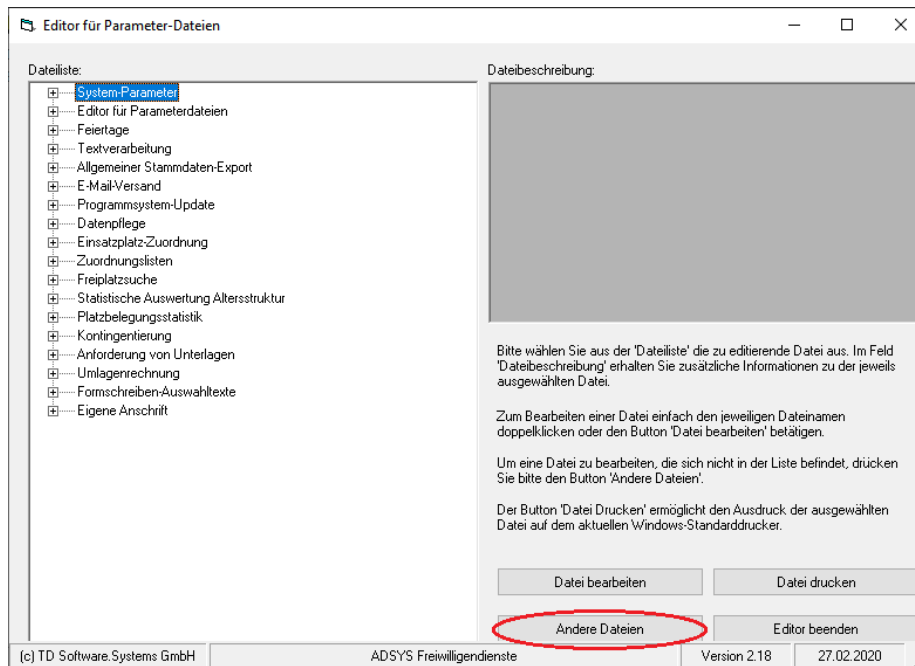
### 1. Editor für Parameter-Dateien öffnen

Klicken Sie über das Menü „System“ auf den Punkt „Editor für Parameter-Dateien“.



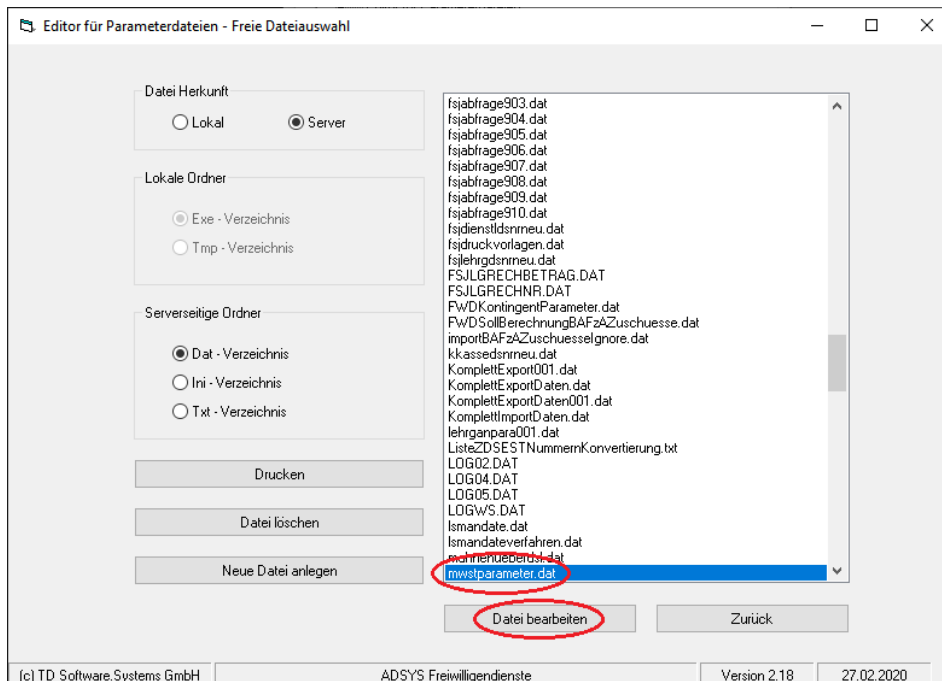
## 2. Andere Parameter-Dateien öffnen

Klicken Sie auf den Button „Andere Dateien“.



## 3. Parameterdatei „mwstparameter.dat“ öffnen

Suchen Sie in der Tabelle nach der Datei „mwstparameter.dat“ und klicken Sie anschließend auf den Button „Datei bearbeiten“.



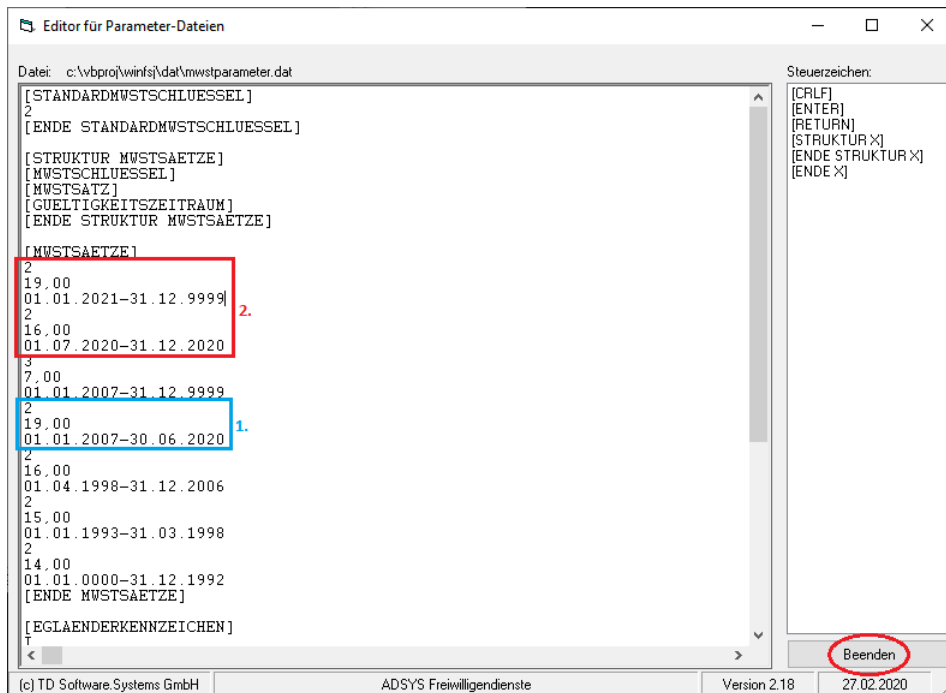
#### 4. Anpassung der Parameterdatei „mwstparameter.dat“

In dem Absatz [MWSTSAETZE] finden Sie Einträge für die Mehrwertsteuer und die Dauer ihrer Gültigkeit.

Ändern Sie bitte die Laufzeit der aktuellen 19% MwSt. auf das Datum 01.07.2007-30.06.2020 (siehe Beispiel im blauen Kästchen).

Fügen Sie anschließend den neuen MwSt.-Satz ab dem 01.07.2020 ein. Da die neuen Steuersätze nur bis zum 31.12.2020 gültig sein sollen, können Sie nun auch gleich die erneuten Änderungen für die ab dem 01.01.2021 geltenden Sätze mit anlegen (siehe Beispiel im roten Kästchen).

Sollten Sie in Ihren Rechnungen mit einer Mehrwertsteuer von 7% arbeiten, wenden Sie die oben genannten Schritte auch dafür an.



Anschließend speichern Sie die Datei durch einen Klick auf den Button „Beenden“ und schließen die nachfolgenden Fenster.